

# Les arts plastiques c'est du sport !



# Animatrices



*Déclencheur*

# Activité 1

« À la recherche de... »


- En équipe, faire la liste des métiers que l'on retrouve en lien avec le hockey.

# Activité 2

« Je trouve... »

- À ce stade-ci, l'élève amorce une recherche à l'aide d'Internet sur un métier choisi dans la liste élaborée à l'activité 1.
- Il complète la colonne 1 du tableau.

# Les métiers dans le milieu du hockey



Colonne 1	Colonne 2
<b>Métier :</b>	
qualités, aptitudes et attitudes	qualités, aptitudes et attitudes
description des tâches	description des tâches
caractéristiques personnelles	caractéristiques personnelles
capacités physiques	capacités physiques

# Activité 3

## « Recherche-maison »

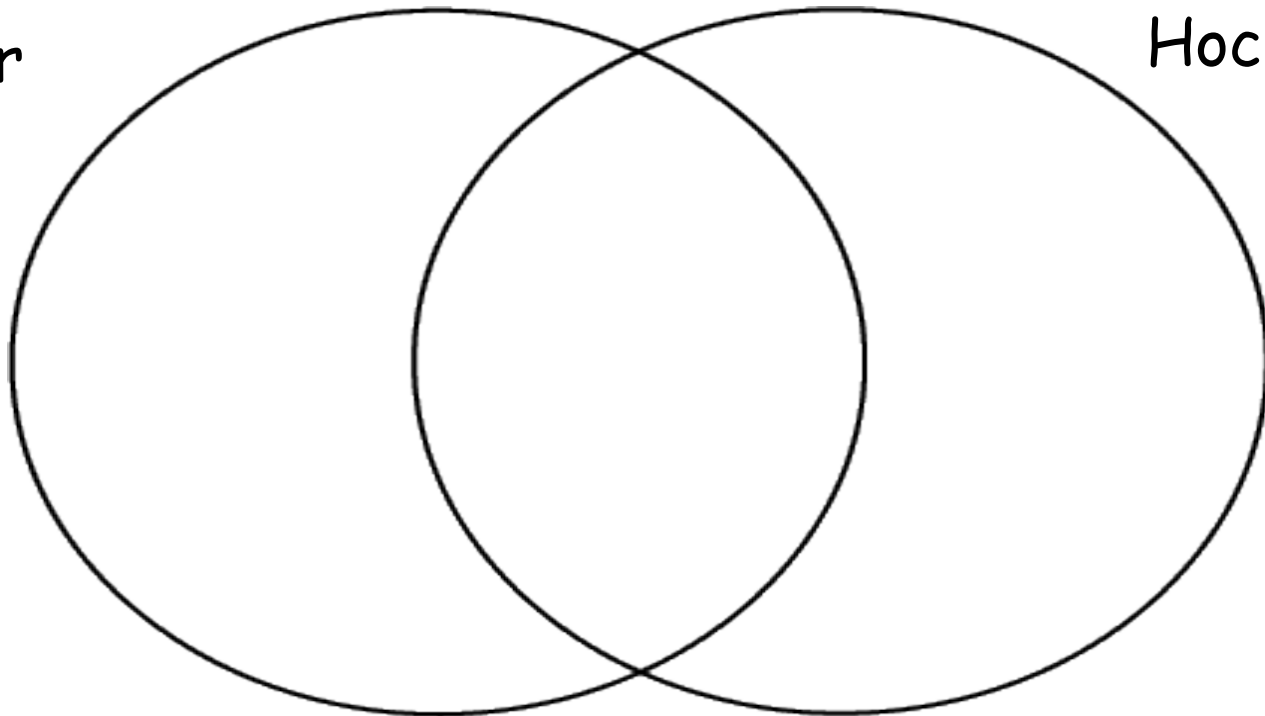
- Pour compléter la colonne 2 du tableau, l'élève fait une recherche sur son joueur de hockey préféré.

# Activité 3

« Pareil pas pareil »

Métier

Hockeyeur





# Activité 4

« Les gants du métier »

Activité plastique



**Caméraman**



**Concierge**






**Designer**



L'éguiseur de patins



Le Trophée

# Activité 5

« Mon moi: sur glace ou en arts »

- Quelles sont les qualités, aptitudes et attitudes que tu développes en tant que joueur de hockey ?
- Maintenant, qu'est-ce les qualités, aptitudes et attitudes en arts plastiques ont en commun avec celles du hockey ?





**Moi, sur la glace**

**Moi, en arts plastiques**

<b>Moi, sur la glace</b>	<b>Moi, en arts plastiques</b>

Merci et au plaisir !

Marguerite Deschamps

et

Dominique Leblanc

[leblanc.dominique@cspn.qc.ca](mailto:leblanc.dominique@cspn.qc.ca)

