



La vie d'une pomme

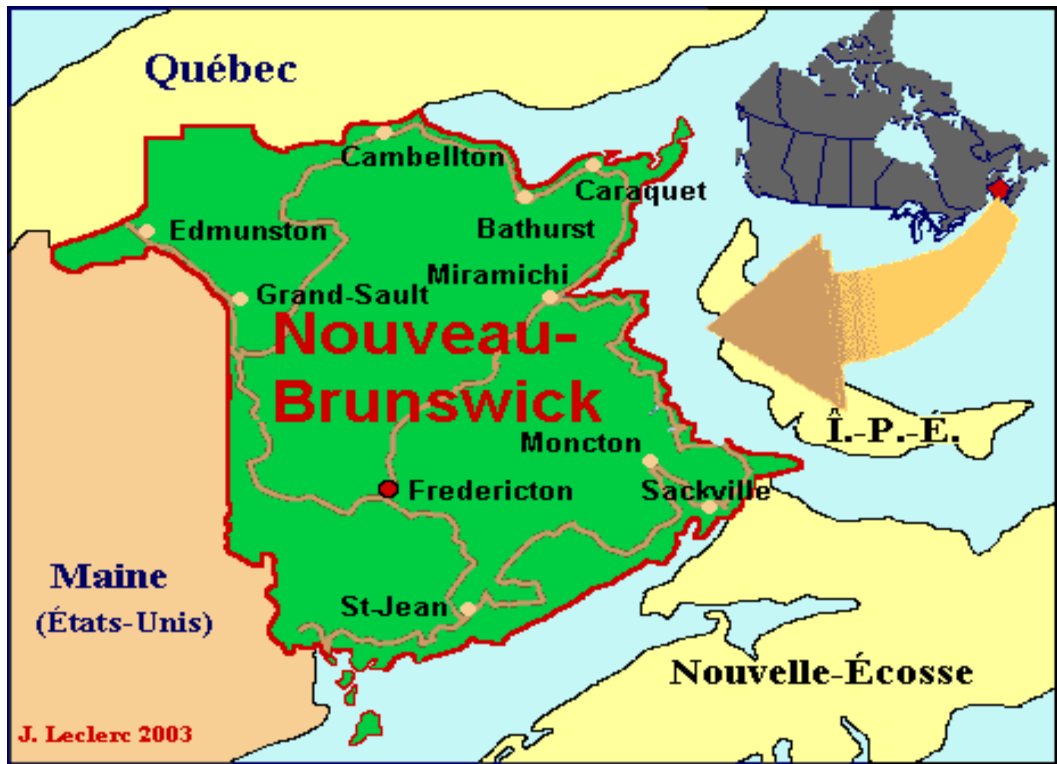
Présentation faite dans le cadre du Colloque sur l'approche orientante

Mars 2011



Manon Contarin

**Conseillère en orientation
Chargée de cours à l'Université de Moncton**





Manon Contarin

**Conseillère en orientation
Chargée de cours à l'Université de Moncton**





Plan de la présentation

- 
- Contexte : projet pilote
 - Grands principes de l'approche orientante
 - Avantages de l'approche orientante
 - Défis de l'approche orientante
- 

■ La vie d'une pomme

- Exemples d'activités orientantes
- Photos



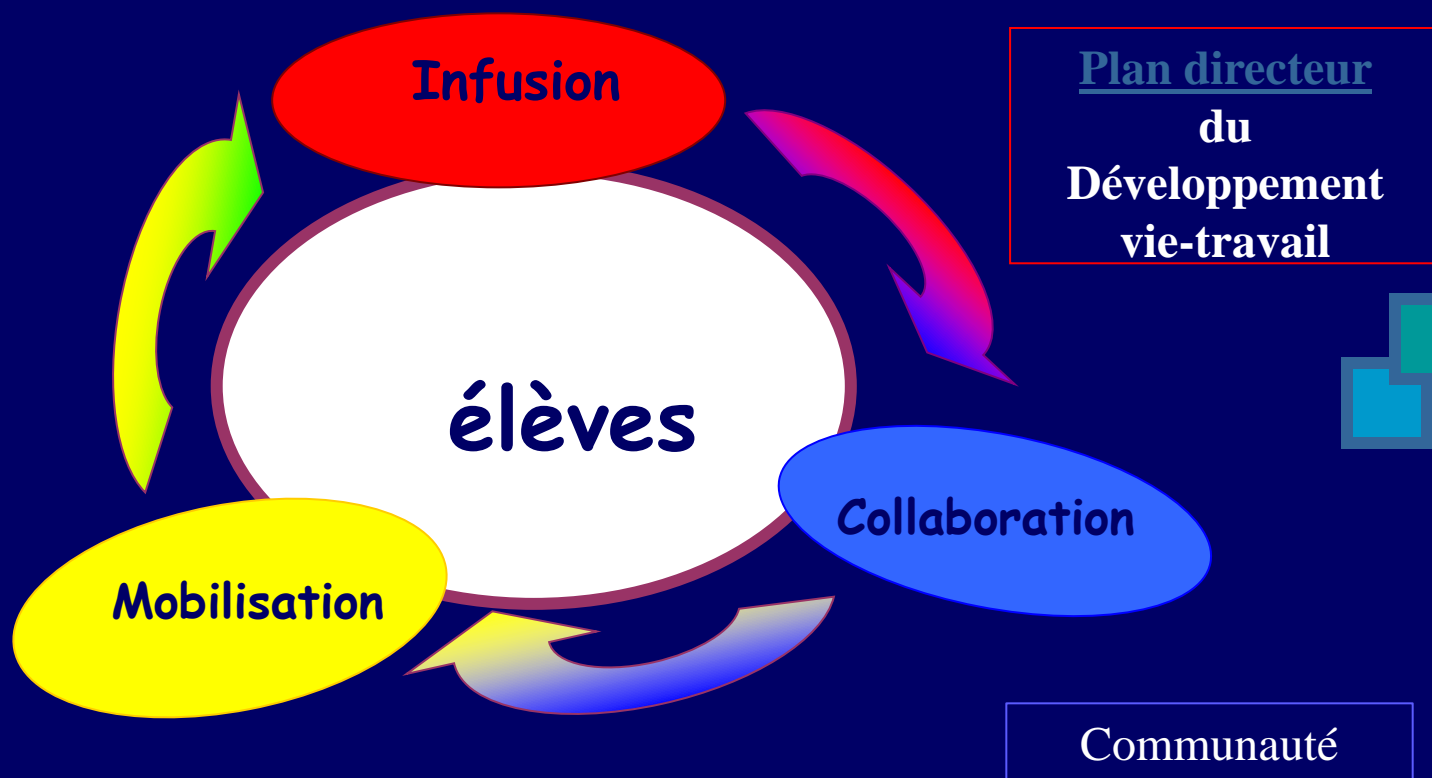
Contexte : projet pilote

- Implantation de l'approche orientante à l'échelle provinciale
- 

Principes de l'approche orientante

Éveiller le désir de réussir et de s'orienter (attitude motivée).

Responsabiliser l'élève face à son apprentissage et à son processus DVT.





L'approche orientante dès le primaire, est ce une pratique gagnante ?

- Pertinence du projet dès le primaire

Projet de recherche (cueillette au printemps 2009)

**« Tous s'entendent sur la place
d'avoir les services en orientation,
entre autre l'approche orientante, dès le primaire. »**




Avantages de l'approche orientante

(Élèves, personnel enseignant , personnel d'orientation et communauté)



■ Élèves

- Apprendre dans un contexte expérientiel comme appliquer son apprentissage dans la vraie vie ou comprendre l'utilité de son apprentissage.
 - Responsabiliser l'élève à sa propre réussite.
 - Contribuer à la motivation de l'élève.
 - Stimuler l'élève à l'importance de venir à l'école.
- 

Avantages de l'approche orientante

Élèves

- ❑ Prendre conscience de soi, du monde de travail et des institutions postsecondaires.
- ❑ Guider l'élève à faire un choix plus éclairé / scénario vie-carrière. ÉVEIL
- ❑ Aider à une meilleure gestion de stress et estime de soi.

❑ *Témoignage : Moi, je sais ce que je veux faire. C'est pour ça que je m'intéresse à mon cours d'arts visuels.*


AO : Histoire du livre (infographiste)



Avantages de l'approche orientante



Personnel enseignant


- Profil de classe
 - Vraie vie (milieu et personnel)
 - Sens à son enseignement
 - Enseignement plus facile (attitude positive, motivation, etc.)
 - Alliés (CO, ADCC, parents et conférenciers).
- 



Avantages de l'approche orientante



Personnel d'orientation


- Moyen plus efficace d'offrir progressivement plus de services auprès des élèves dans leur DVC (maturité vocationnelle de la M - 12^e année).
- 



Avantages de l'approche orientante




Communauté (parents, organismes, entreprises, institutions)

- 
- Contribution à un meilleur citoyen
(plaisir au travail et compétences d'employabilité)
 - Moins de changements de programmes d'études ou d'emplois.



Défis de l'approche orientante



- **Élèves** (Assiduité et participation)
 - **Personnel enseignant** (ouverture d'esprit, temps, aide du CO, etc.)
 - **Personnel d'orientation** (appui, mission de l'école, planification/matières scolaires, horaire flexible, nouvelle approche du rôle de CO, ...)
- 

PLANIFICATION (compétences vie-carrière) et **MOYENS** (portes d'entrée * et alliés) = TOUS les ÉLÈVES.

*AO dans les matières scolaires, ateliers, kiosques, concours, grands événements et counseling.



La vie d'une pomme

- Déroulement de l'activité orientante dans les matières scolaires telles le français, les mathématiques, les sciences et l'arts visuels tout en éveillant les élèves dans leur développement vie-carrière.


Photos

Signet



Exemples d'activités orientantes



Exemple d'une planification

- Mathématiques
 - Français
 - Sciences, français, éducation physique, mathématiques et formation personnelle et sociale
 - Formation personnelle et sociale
- 

Photos



Conclusion

- 
- L'AO est une intégration à ce que l'enseignant enseigne . (pédagogie orientante)
 - L'enseignant contribue au **développement vie-travail.**
 - Le **CO** accompagne le personnel et coordonne les activités orientantes.
- 

Questions ou commentaires

Merci d'avoir été là !

