

L'école et le monde du travail

**Guide
pratique
pour un
partenariat
réussi**

Septembre
éditeur



Auteur Yves Maurais, c.o.

TOUT CE QU'IL VOUS FAUT

- ❖ **Un modèle d'organisation simple, des étapes détaillées de réalisation, des illustrations, des exemples, des conseils, des outils et des références.**
- ❖ **Des rôles bien définis pour les intervenants scolaires et ceux du monde du travail et qui tiennent compte de leurs compétences respectives.**
- ❖ **Des activités pédagogiques à la carte pour les élèves du secondaire, pour une clientèle adulte ou pour les étudiants du collégial en démarche d'orientation.**
- ❖ **Des trucs, des conseils et des procédures pour bâtir des outils d'information adaptés aux réalités locales et régionales du monde du travail.**
- ❖ **Des liens entre la classification CURSUS et ses applications pour faciliter la réalisation des activités.**
- ❖ **Des fiches reproductibles disponibles sur cédérom.**
- ❖ **Des références utiles.**

UN MODÈLE D'ORGANISATION

Cet ouvrage vous aide à planifier des activités orientantes et à les intégrer aux apprentissages scolaires et à la démarche d'orientation des jeunes, en concertation avec l'ensemble du milieu scolaire et des divers acteurs du monde du travail. Il vous offre des outils pour leur permettre d'avoir une meilleure connaissance de leur milieu socioéconomique que ce soit en lien avec les métiers et des professions recherchés ou en lien avec les entreprises et les organismes qui recrutent.

UN MODÈLE D'ORGANISATION

Une réalisation en trois phases

Il s'agit d'une démarche bien structurée avec des actions détaillées, des rôles bien définis, un échéancier, des conseils, des exemples, etc.

- **Première phase** : La sensibilisation et le recrutement de personnes-ressources en milieu scolaire et dans la communauté.
- **Deuxième phase** : La mobilisation des personnes-ressources incluant l'élaboration d'un plan de travail, la construction d'outils, la sélection et le recrutement d'entreprises et d'organismes employeurs régionaux.
- **Troisième phase** : L'harmonisation du projet supposant la concertation des différents acteurs en ce qui concerne la réalisation du projet et la mise en place des conditions assurant sa faisabilité.

UN MODÈLE D'ORGANISATION

La formation de trois comités pour coordonner les projets

- **Un comité de coordination en milieu scolaire**

L'ouvrage présente comment former ce comité, définit quels sont ses mandats et ses responsabilités dans le milieu scolaire.

- **Comité de coordination du monde du travail**


L'ouvrage décrit comment former ce comité, définit quelle est sa participation, quels sont ses mandats et des responsabilités dans l'organisation et le suivi des projets.

- **Comité de liaison milieu scolaire – monde du travail**


L'ouvrage décrit comment former ce comité, définit son rôle et ses mandats dans l'organisation, la promotion, le suivi et l'évaluation des projets qui seront réalisés.

DES OUTILS À BÂTIR

Cette section du guide vous propose un contenu d'ordre pratique. Il est question de vous doter de bonnes sources d'information scolaire et professionnelle sur votre région socioéconomique. Cette information servira de support à la réalisation des activités.



DES OUTILS À BÂTIR



Ainsi vous apprendrez comment :

1. Mettre en place un **CENTRE D'INFORMATION SCOLAIRE ET PROFESSIONNELLE** pour rendre accessible l'information pertinente, notamment l'information concernant le marché du travail local et régional.
2. Monter un **RÉPERTOIRE D'ENTREPRISES** partenaire du projet.
3. Créer un **RÉPERTOIRE DE TRAVAILLEURS** et le tenir à jour.
4. Organiser un **SALON RALLYE-DÉCOUVERTE** des entreprises et des Centres de formation professionnelle et technique régionaux.
5. Créer un **RÉPERTOIRE D'INFORMATION PORTANT SUR DES DONNÉES RÉGIONALES DU MONDE DU TRAVAIL**, données de placement, perspectives d'emploi, etc.

DES ACTIVITÉS PÉDAGOGIQUES

Plusieurs activités pédagogiques sont proposées pour les élèves du secondaire, tant au premier qu'au deuxième cycle, tout comme pour ceux de l'éducation des adultes ou encore, pour les étudiants du cégep. Elles conviennent pour l'approche orientante ou pour les cours *Exploration de la formation professionnelle*, *Projet personnel d'orientation* ou *Sensibilisation à l'entrepreneuriat*.

DES ACTIVITÉS PÉDAGOGIQUES

À titre d'exemple, voici quelques titres d'activités

Activités associées à l'enseignement de certaines matières scolaires

- On se met au travail (français)
- À la découverte de mon milieu socio-économique (géographie)
- À la découverte de l'histoire de mon milieu (histoire et éducation à la citoyenneté, et français)
- À la découverte du marché du travail de ma région (géographie)
- Le travailleur de mes rêves en dessin (arts plastiques)
- Je prépare ma visite en entreprise (français)
- Visite d'une entreprise ou d'un organisme (sortie dans le milieu)
- Synthèse et exposé oral (français)

DES ACTIVITÉS PÉDAGOGIQUES

Autres activités

- La connaissance de soi
- La recherche d'une famille de carrières
- La découverte des professions recherchées et des entreprises qui recrutent dans ma région
- Activité préparatoire à la rencontre avec un travailleur
- Rencontre avec un travailleur
- Retour sur l'expérience vécue
- À la recherche d'un plan de formation

CURSUS ET SES LIENS

La classification CURSUS sert d'outil intégrateur pour la réalisation des activités proposées dans ce guide. Pour faciliter votre travail, nous avons préparé des index qui vous permettront d'associer des secteurs, des matières scolaires, des organismes ou des entreprises, ou même d'autres classifications aux familles CURSUS concernées.



CURSUS ET SES LIENS


Voici la liste de ces divers éléments présentés selon la classification CURSUS :

- Les secteurs d'intérêt du PPO
- Les secteurs de la formation professionnelle au secondaire
- La classification CLÉO
- Les matières scolaires inscrites dans les parcours du secondaire
- Le GROUPE
- Les types d'organismes et d'entreprises
- Les comités sectoriels de main-d'œuvre du Québec
- Les métiers et les professions

UNE VALEUR AJOUTÉE : UN CÉDÉROM

Cet ouvrage inclut un cédérom sur lequel vous trouverez :

- Des fiches reproductibles pour les divers outils proposés
- Des fiches reproductibles pour les activités proposées
- Des photos
- Un exemple de carte géographique représentant les entreprises et les organismes de la région de Montmagny qui ont participé au projet



DES RÉFÉRENCES SUR LE WEB

Une liste des principaux sites d'information pouvant faciliter votre démarche dans la réalisation de ce projet vous est fournie.



INÉDIT SUR CÉDÉROM

Un index des métiers et
professions associés à leur
famille CURSUS.

**Pour plus d'information sur le guide
et sur les offres de formation,
consultez le site**

www.septembre.com

