



École secondaire de la Seigneurie

645, avenue du Cénacle, Québec (QC) G1E 1B3

Tél. : 418 666-4400 Télécopieur : 418 666-4554


Site web : www.delaseigneurie-csdps.ca




Colloque des carrières

dans le cadre du projet orientant « Les trois frères habiles »
pour les élèves de troisième secondaire
le 31 mars 2016 en après-midi

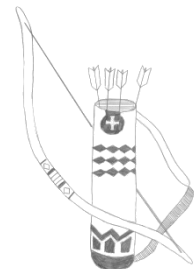
Guide du conférencier



Données



Personnes



Choses

Présentation sommaire du projet

« Les trois frères habiles »

La venue des apprentissages obligatoires en orientation, demandés par le MELS, a poussé notre équipe de travail de l'École secondaire de la Seigneurie à développer un projet signifiant pour la clientèle de troisième secondaire. L'idée de faire renaître une « demi-journée carrière » nous motivait, mais il nous importait de respecter l'esprit de l'approche orientante. Nous avons donc élaboré une démarche dans laquelle les jeunes auraient à réfléchir à leurs intérêts professionnels et à faire des choix d'ateliers, au Colloque des carrières, en lien avec ces intérêts.

Le questionnaire « Données, personnes ou choses ? » a été administré aux élèves et un conte a été adapté afin de mieux illustrer les trois types d'intérêts, d'où le titre du projet « Les trois frères habiles ». Ainsi, chacune des professions présentes au Colloque des carrières a été catégorisée selon sa dominante dans l'une des trois catégories d'intérêts.

Responsables du projet



Valérie Lessard,
Enseignante de français
valerie.lessard@csdps.qc.ca



Lucie Malouin,
Enseignante de mathématique
lucie.malouin@csdps.qc.ca



Shirley Normand,
Conseillère d'orientation
shirley.normand@csdps.qc.ca

Mélanie Lavoie,
Stagiaire d'orientation

Proposition de thèmes à aborder durant la conférence

Afin de permettre aux élèves de bien comprendre le contexte de votre travail, nous croyons que tout élément visuel, concret ou interactif constitue une stratégie gagnante. Ainsi, la présentation de matériel de travail, de vidéos, de quizz ou de mises en situation sont autant d'exemples qui pourraient faire partie de votre présentation.

De plus, nous vous proposons différents thèmes qui pourraient vous guider dans la préparation de votre atelier.

Présentation

- Nom, fonction, employeur ; brève description de la profession
- Comment avez-vous choisi cette profession ? (= pour les personnes qui présentent leur propre métier).

Formation

- Cheminement scolaire, études effectuées pour la profession ;
- Exigences des études ;
- Durée du programme ;
- Prérequis ou préalables scolaires exigés ;
- Coût des études.

Fonctions de travail

- Description d'une journée typique de travail, des tâches à effectuer ;
- Description de l'environnement et du milieu de travail (lieu, collègues, clients) ;
- Description des principaux outils de travail.

Qualifications requises pour exercer cette profession

- Aptitudes, talents pour réussir dans la profession ;
- Goûts, intérêts, tempérament nécessaires pour être heureux dans la profession ;
- Les contre-indications médicales ou physiques, s'il y a lieu.

Conditions de travail

- Horaire ou calendrier de travail, page d'agenda représentative, organisation jour, soir, fin de semaine (éléments visuels);
- Échelle salariale, avantages sociaux, vacances ;
- Ordre professionnel, association, syndicat ;
- Possibilités de promotion ;
- Possibilités de voyager.

Marché du travail

- Les différents employeurs ;
- Placement : tendance favorable ou défavorable ;
- Autres débouchés avec la même formation.

En vrac...

- Quels conseils donneriez-vous à un jeune qui songe à se diriger dans ce domaine ?

- Présenter les professions connexes à la vôtre. Ceci est particulièrement indiqué lorsqu'il existe un DEP, une technique et un programme universitaire dans votre domaine.

Documentation et objets promotionnels (à votre discrétion)

- Vous pourriez remettre aux élèves un résumé de votre présentation ou un dépliant présentant l'entreprise pour laquelle vous œuvrez.
- Si cela est possible, vous pourriez remettre un objet promotionnel aux élèves de votre atelier.

Horaire du colloque

Tout au long du processus, un comité d'élèves sera présent pour vous accompagner.

🕒 12h30 à 13h00	Accueil des conférenciers Service d'orientation au 3 ^e étage, où un vestiaire sera à votre disposition (local A3-05) Café, jus, bouteilles d'eau et biscuits
🕒 13h à 13h20	Accompagnement des conférenciers vers leur local
🕒 13h25	Arrivée des élèves à leur première conférence
🕒 13h30 à 14h45	Première conférence Un enseignant sera en classe pour la prise de présence.
☕ 14h45 à 14h55	Pause
🕒 14h55	Arrivée des élèves à leur deuxième conférence
🕒 15h00 à 16h15	Deuxième conférence Un enseignant sera en classe pour la prise de présence.
🕒 16h15	Clôture du colloque Remerciements et départ

Stationnement

Vous pourrez utiliser le stationnement à **l'ouest de l'école** (stationnement mitoyen à la Commission scolaire des Premières-Seigneuries et de l'École secondaire de la Seigneurie). Vous devez utiliser la porte **#22** à l'avant de l'école (entrée du bloc sportif). Quelqu'un sera sur place afin de bien vous diriger.

Colloque des carrières

le 31 mars 2016 en après-midi, jour 7

Liste des ateliers

Données	
# Atelier	Métiers
1	Animateur radio/télévision
2	Architecte
3	Comédien/acteur
4	Concepteur de jeux vidéo
5	Designer d'intérieur
6	Ingénieur
7	Pharmacien
8	Vétérinaire

Personnes	
# Atelier	Métiers
20	Avocat
21	Coiffeuse-styliste
22	Criminologue
23	Enseignant au préscolaire et au primaire
24	Infirmier
25	Intervenant en délinquance, éducateur spécialisé et zoothérapie
26	Médecin
27	Physiothérapeute
28	Policier
29	Psychologue

Choses	
# Atelier	Métiers
31	Ambulancier
32	Charpentier/menuisier, électricien et autres métiers de la construction
33	Conducteur de véhicules lourds routiers et régulateur de vol (aviation)
34	Hygiéniste dentaire
35	Les métiers de la restauration (cuisine, pâtisserie, service)
36	Mécanicien automobile et carrosserie
37	Pompier



Notes personnelles

Merci de transmettre votre passion à nos élèves !