

Nom : \_\_\_\_\_ Date : \_\_\_\_\_



## Inventaire visuel d'intérêts professionnels

### Qu'est-ce que l'IVIP?

C'est un outil qui a été conçu pour t'aider dans ton orientation professionnelle.

### Objectifs de l'IVIP

- T'aider à identifier tes intérêts professionnels.
- T'amener à mieux connaître tes caractéristiques personnelles et celles du monde du travail.
- T'aider à choisir ton futur emploi et/ou ton futur milieu de stage.

### Comment fonctionne l'IVIP

L'IVIP est constitué de 80 photographies. Ces photos représentent une variété d'activités de travail non spécialisées et semi-spécialisées regroupées en sept secteurs du monde du travail :



Agriculture, élevage, exploitation forestière (AGRI)



Alimentation (préparation et service) (ALIM)



Construction, bois et meubles (CONS)



Administration et commerce (emplois de bureau, vente) (ADMI)



Services personnels et publics (SERV)



Mécanique (installation, réparation, entretien) (MECA)



Transformation-Fabrication (TRAN)

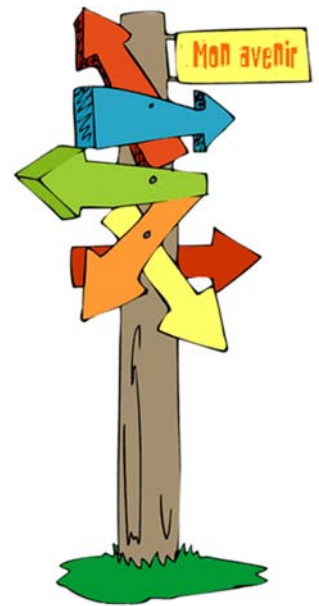
### Consigne :

- Pour répondre à ce questionnaire, tu dois indiquer si tu as de l'intérêt pour chaque activité illustrée. Il est important de choisir des activités que tu aimerais faire même si tu n'es pas certain(e) d'être capable de les faire.
- Tes résultats seront conservés. Tu pourras les consulter en tout temps en cliquant sur « Mes résultats précédents ».

# Repères sur Internet

## PROCÉDURE POUR OBTENIR DE L'INFORMATION SUR UNE PROFESSION

- 1) Inscris l'adresse Internet suivante : [www.reperes.qc.ca](http://www.reperes.qc.ca).
- 2) Va dans la section **Accès avec code**.
- 3) (Région) Sélectionne ta région. Par exemple : **Chaudière-Appalaches**.
- 4) (Détenteur) Sélectionne ta commission scolaire. Par exemple : **Comm. scol. de la Beauce-Etchemin**.
- 5) Dans **code d'accès**, inscris ton numéro de fiche qui contient sept chiffres. Par exemple : 2999999 (si tu ne le connais pas, demande à ton enseignant). Tu peux utiliser Repères à la maison avec ton code et conserver tes recherches dans ton porte-document\*.
- 6) Dans **mot de passe**, inscris à nouveau ton numéro de fiche (comme au numéro 5).
- 7) Clique sur **Démarrer**.



\* Pour enregistrer de l'information sur une profession dans ton porte-document, clique sur la petite valise bleue et elle deviendra jaune.

**Pour débiter le test IVIP :** Clique sur le lien **Inventaire visuel d'intérêts professionnels (IVIP)** (Activités d'information et d'orientation).

- 1) Après avoir lu les explications, clique sur « Commencer ».

2) Ensuite, écris les **renseignements** demandés (nom, sexe, âge, niveau scolaire).

Accueil > IVIP > Questionnaire

Avant de débiter, inscrivez les renseignements vous concernant.

**Nom \***

**Prénom \***

**Sexe \***  Féminin  Masculin

**Âge \***  ans

**Niveau scolaire \*** Primaire  1  2  3  4  5  6  
Secondaire  
Général  1  2  3  4  5  
 Formation préparatoire au travail (FPT)  
 Formation à un métier semi-spécialisé (FMS)  
 Professionnel  
 Autres (ex. : projets spéciaux)  
 Éducation aux adultes  
 Autre type de formation

**Région \***

\* Champ obligatoire

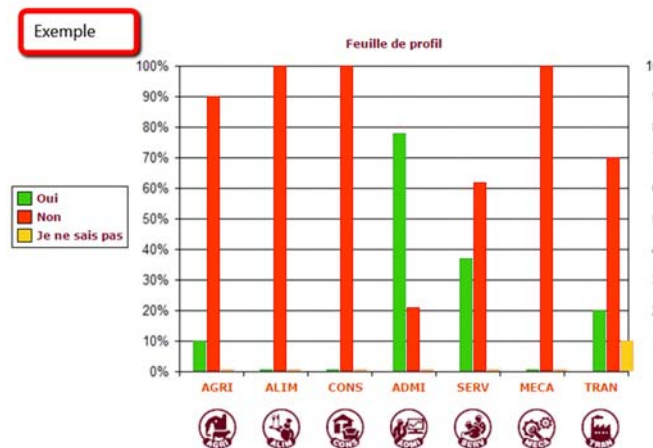
continuer

3) Lis attentivement les instructions du test et clique sur **Continuer**.

4) Tu peux commencer le test!

### Interprétation de tes résultats :

À la fin du test, tu pourras consulter ta feuille de profil.



Une colonne **verte** (oui) élevée signifie que ce secteur t'intéresse beaucoup.

Une colonne **rouge** (non) élevée signifie que ce secteur ne t'intéresse pas.

Une colonne **jaune** (je ne sais pas) élevée signifie que tu es incertain(e) de ton intérêt pour ce secteur.

1. Regarde d'abord la hauteur de tes colonnes pour savoir si elles sont élevées (près de 100 %), moyennes (près de 50 %) ou basses (près de 0 %). Lis ensuite la description de leur signification.
2. Tu peux ensuite cliquer sur le nom de chaque secteur pour obtenir une description détaillée de tes résultats. Ensuite, tu peux cliquer sur les photos pour lesquelles tu as cliqué **OUI** et explorer les métiers qui pourraient t'intéresser!
3. Lors de ton exploration, tu consulteras les sites Internet suivants :
  - Repères [www.reperes.qc.ca](http://www.reperes.qc.ca)
  - IMT en ligne (Information sur le Marché du Travail) d'Emploi Québec <http://imt.emploiquebec.gouv.qc.ca>
  - Répertoire des métiers semi-spécialisés du MELS [www.mels.gouv.qc.ca/sections/metiers/](http://www.mels.gouv.qc.ca/sections/metiers/)

### Pour chercher dans le Répertoire des métiers semi-spécialisés :

- Inscris l'adresse suivante : [www.mels.gouv.qc.ca/sections/metiers/](http://www.mels.gouv.qc.ca/sections/metiers/).
- Tu dois ensuite cliquer sur l'onglet à gauche : **Répertoire des métiers semi-spécialisés**.
- Clique sur **Rechercher un métier**.
- Coche les secteurs qui t'intéressent et clique sur **Transmettre** ou clique sur **Toutes les formations**.
- Parmi la liste de métiers semi-spécialisés, tu peux cliquer sur ceux qui t'attirent pour en savoir plus sur les tâches et les qualités nécessaires pour effectuer ce métier.

**Bonne exploration!**



# iVIP : Mon bilan

❶ Inscris tes **trois secteurs** de travail préférés.

1. \_\_\_\_\_

2. \_\_\_\_\_

3. \_\_\_\_\_



❷ Identifie maintenant les trois **métiers** qui t'intéressent le plus parmi les trois secteurs de travail que tu viens d'identifier.

## Métiers

1. \_\_\_\_\_

2. \_\_\_\_\_

3. \_\_\_\_\_



Choisis maintenant **un** métier dans le site Repères que tu aimerais expérimenter dans le cadre de ton stage cette année.

1) **Métier choisi** : \_\_\_\_\_

2) **Écris un type d'employeur pour lequel tu aimerais travailler** (Clique sur l'onglet *Employeurs*) :  
\_\_\_\_\_

3) **Pour t'aider à chercher des endroits de stage, clique sur le type d'employeur qui t'intéresse et tu seras dirigé vers le site IMT en ligne** (information sur le marché du travail).

4) Sélectionne la région Chaudière-Appalaches.

Tu peux aussi cocher les municipalités dans lesquelles tu aimerais faire ton stage. Par exemple, Saint-Georges et St-Côme-Linière.

Clique ensuite sur Rechercher pour débiter ta recherche.

Métiers et professions | Programmes

Chercher des entreprises

Dans la région :

Chaudière-Appalaches

[Indiquez la ou les municipalités](#) (Optionnel)

Cherchez seulement les entreprises dont le secteur d'activité est

le secteur d'activité est

[À propos du SCIAN](#)

Fabrication (SCIAN 31-33)

Précisez (optionnel)

Précisez (optionnel)


Fabrication (SCIAN 31-33)

et dont le nombre d'employés se situe entre

5 et plus

Rechercher

Retour



5) Suite à cette recherche, identifie deux entreprises où tu aimerais faire ton stage.

<b>Nom de l'entreprise</b>	
<b>Type d'entreprise (ex. atelier d'usinage)</b>	
<b>Adresse</b>	
<b>Numéro de téléphone</b>	
<b>Site web</b>	

<b>Nom de l'entreprise</b>	
<b>Type d'entreprise (ex. atelier d'usinage)</b>	
<b>Adresse</b>	
<b>Numéro de téléphone</b>	
<b>Site web</b>	

Bonne recherche de stage!